

	<b>INSTITUCIÓN EDUCATIVA JUAN NEPOMUCENO CADAVID</b> <i>“Trazando rutas de inclusión con calidad, esfuerzo y compromiso”</i>	
	<b>DOCENTE MONICA LOPERA OSSA</b> <b>ÁREA TECNOLOGÍA INFORMÁTICA Y EMPRENDIMIENTO</b>	

## ARTICULO TECNOLÓGICO

### Observación

- ✓ Traer un recorte sobre tecnología

### OBJETIVO




Fomentar la lectura en los estudiantes y el análisis de la misma, descubriendo palabras desconocidas y buscando su significado

### ACTIVIDAD ARTICULO TECNOLÓGICO

#### Materiales de clase

- ✓ Recorte de noticia sobre tecnología (prensa, revista o impresa) actualizada  
Temas: Salud, medio ambiente, educación, tecnologías nuevas, comunicación o ciencia
- ✓ Hoja de bloc, resaltador, pegante, diccionario



	<b>INSTITUCIÓN EDUCATIVA JUAN NEPOMUCENO CADAVID</b> <i>“Trazando rutas de inclusión con calidad, esfuerzo y compromiso”</i>	
	<b>DOCENTE MONICA LOPERA OSSA</b> <b>ÁREA TECNOLOGÍA INFORMÁTICA Y EMPRENDIMIENTO</b>	

## TENGA EN CUENTA

- ✚ Fecha de publicación
- ✚ Lugar de edición (nombre del lugar donde fue publicado por ejemplo Revista semana, periódico XX, pagina web)
- ✚ Nombre de quien publico

## DESARROLLO

1. Que los estudiantes realicen la lectura de su articulo
2. Hagan en la hoja de bloc un resumen del articulo
3. Saque 10 palabras sobre tecnología que encontraron en el artículo y subráyelas en el articulo
4. Busquen el significado ya sea en el diccionario o en internet (si tienen conectividad)
5. Traduzca las mismas palabras en Ingles
6. Seleccione 5 palabras de las que seleccionaste anteriormente en español y realice una sopa de letras
7. Con las otras palabras que quedan, pero en inglés y realice una sopa de letras.
8. Pegue el articulo al final de la actividad

